

花王  
プロシリーズ

# こびりつき汚れ

を浮かせて落とす



新発売

強力つけおき 洗浄



花王  
プロシリーズ

こびりつき汚れを浮かせて落とす

## ワイド マジックリン

強力つけおき 洗浄

レンジ  
五徳、受皿・鍋  
こびりつき

フライヤー  
焼きつき

調理器具  
こびりつき

除菌

花王  
業務用









# かかせて落とす

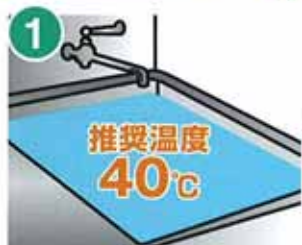
# ワイド マジックリン

## 洗浄実施例



## 作業手順

- 作業時は必ず炊事用手袋を着用して下さい。
- つけおきする際は密閉しないで下さい。圧力が上がって容器が割れる恐れがあります。
- \* 拭き取れる油污れや固形物はあらかじめ取り除く。



1 浸漬槽(シンク、バケツ等)にぬるま湯(30~40℃)又は水をはる。



2 ワイドマジックリンを洗浄対象に合せ規定量入れる。一箇所に固まらないよう2~3回かきまぜる。



3 汚れ物\*を浸漬槽に入れ、所定の時間つけておく。  
※アルミ製品は2時間以上つけない。



4 汚れ物をつけおき、その後スポンジ等で軽く洗いでよくすすぐ。



専用計量カップでの計量の目安

調理器具等の使用濃度

水又はぬるま湯10L当り、ワイドマジックリンを90g



200目盛りまでで  
←約180g

100目盛りまでで  
←約90g  
計りとれます。

つけおくだけでスッキリ洗浄!



## 用途・使用量の目安

※浸漬時間は目安です。洗浄剤の投入量、水の温度、汚れの程度等により実際の効果は異なります。

つけおき時間の目安	洗浄対象	使用量の目安(水10L当り)	洗浄頻度の目安
30分 } 1時間	●食器、グラス(黄ばみ、黒ずみ、くもり等の蓄積汚れ) ●調理器具(ザル、茶こし、おろし金等の荒い難い器具)	90g	毎週1回
1時間 } 2時間	●鍋、オーブンパン(トレイ)等の油の飛び散り、こびり付き ●換気扇(分解できるモノ)、グリスフィルター ●洗濯槽のカビ汚れ(使用量180g/水50L)	90g	毎週1回 又は 毎月1回
2時間 } 4時間	●レンジの受け皿、五徳、焼き網	90g	毎週1回
4時間 } 一晚	●排水パイプ	15g (キャップ1杯)	毎週1回

●アルミ製品は変色の恐れがあるので、2時間以上つけない。


### 使用上の注意

●作業時は炊事用手袋を着用する。●用途外に使わない。●子供の手の届く所に置かない。  
●効果が落ちるので、塩素系や還元系の漂白剤と併用・混合しない。●つけおきする際は密閉しない。圧力が上がって容器が割れる恐れがある。●食器及び調理器具は、流水で5秒以上すすぐ。●容器に水や他のものを入れたり、詰替えたりしない。破裂することがある。●移動、保管時は容器のキャップを必ず閉める。湿気で効果が減少することがある。●熱湯で使わない。●直射日光を避け、高温の所に置かない。

### 使えない材質・対象物

鉄、銅、真鍮、亜鉛鋼板(腐食する)、銀食器、金線・銀線入りの食器、塗りもの、換気扇やミキサー等のモーター部、せんい製品 ●油や熱等で傷んだ塗装・フッ素コート(はげることがある)

## ●梱内容

品名	目付 梱内容	サイズ(mm)・重量 (高さ×幅×奥行)	JANコード	ITFコード
ワイドマジックリン	3.5kg 4本	個 290×209×144 3.6kg 梱 313×440×303 15.5kg	 4 901301 505057	1-49- 01301- 50505-4

お問い合わせ・ご注文は

花王プロフェッショナル・サービス株式会社



東京 〒131-8501 東京都墨田区文花2-1-3  
大阪 〒550-0012 大阪市西区立売堀 1-4-1

☎03(5630)7141  
☎06(6533)7704



花王  
プロシリーズ

# 簡単! 確実!

投入して浸漬するだけで、  
除菌・漂白・除臭できる

厨房機器・クロスの除菌・漂白・除臭に

# 除菌 タブレット ハイター®

(塩素系漂白剤)

花王プロシリーズから  
**新登場**



**有効成分(次亜塩素酸)が  
高い除菌性能を維持**

**発泡しながら溶解**





厨房機器・クロスの  
除菌・漂白・除臭に

除菌  
タブレット

(塩素系漂白剤)



**高い除菌効果+3つのメリットで更なるオペレーションの  
向上に貢献します。**

■ 溶解した後は弱酸性で、有効成分(次亜塩素酸)が高い除菌効果を維持します。

## 特長1 誰でも簡単に一定濃度の 除菌液が作れる

タブレットタイプなので計量なしで投入するだけ。  
誰でも簡単に、除菌作業ができます。  
使用量のバラツキもなくなります。

水6Lに2錠投入→有効塩素 約200ppm



## 特長2 液ハネや飛び散りが なく安心

原液に触れる心配がないので、  
洗浄剤トラブルのリスクも減少できます。

※市販の液体除菌漂白剤との比較

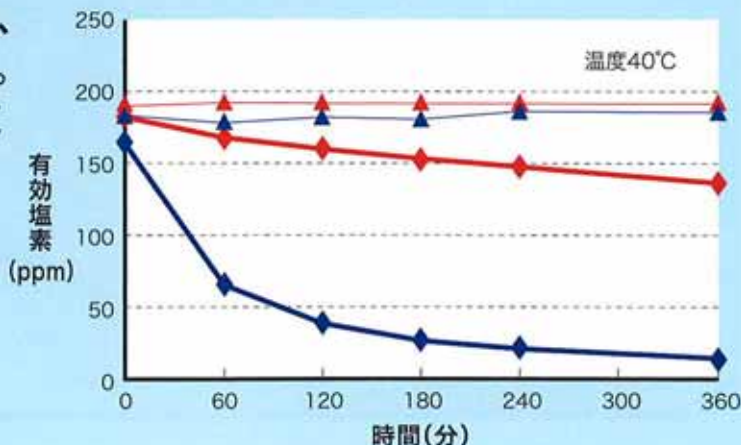


## 特長3 持続する除菌効果

有効成分の安定化設計により、  
高い除菌効果をキープします。  
除菌クロスオペレーションに  
おすすめです。

- ▲ 液体次亜(汚れなし)
- ◆ 液体次亜(汚れ100ppm)
- ▲ 除菌タブレットハイター(汚れなし)
- ◆ 除菌タブレットハイター(汚れ100ppm)

\* 汚れはモデル汚れ(タンパク質)





# こんな場所におすすめ!



## ソフトクリームマシン分解洗浄 分解洗浄は1回/週

### ●(分解後の)各部件の除菌

分解した部品を食器用洗剤で洗浄し、除菌タブレットハイター液で2分間浸漬除菌する。浸漬後はよくすすぐ。



水6Lに除菌タブレットハイター2錠

(有効塩素 約200ppm)



2分間浸漬



### ●(組み立て後の)全体の除菌

除菌タブレットを2錠バケツ(8L)に溶かし、シリンダー、ミクスタンク内に投入し、2分間除菌する。よくすすいで終了。

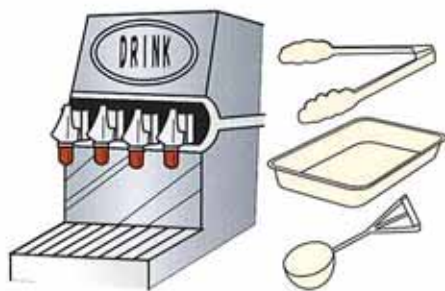
水8Lに除菌タブレットハイター2錠

(有効塩素 約150ppm)



\*洗浄手順詳細につきましては、マシンメーカー説明書を参考にしてください。

## マシン部品、調理器具の浸漬除菌 マシン部品は1回/日、調理器具は都度



水6Lに  
除菌タブレットハイター2錠

※除菌目的



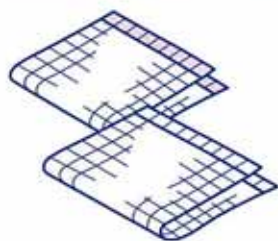
バケツ(水6L)に  
除菌タブレットを2錠投入

2分程度



タブレットが溶けたら、  
部品・調理器具・備品類を浸漬(2分間)

## 除菌クロス(洗った)の浸漬 1回/6時間くらいを目安に、除菌液を交換



清潔なダスター  
(洗浄済)

水6Lに  
除菌タブレットハイター2錠



専用容器(水6L)に  
除菌タブレットを2錠投入

目安: 除菌→2分程度  
漂白→30分程度



タブレットが溶けたら、  
清潔なダスターを用途別に浸漬

※タブレットを溶解しても液は透明です。

## ● お客様評価

- 錠剤なので、使いやすい、判りやすい。
- ヌルつきがない。直接触れないで済むのでよい。
- アバウトな希釈がなくなる。従業員のトレーニングがしやすい。
- 溶け終わりが見てわかるのでよい。
- 除菌液の交換頻度が少なくなったので楽になった。



## ● ご使用方法

用途	ソフトクリーム・シェイクの各マシン内部タンク、ライン等の除菌	カウンタークロス、ダスター、ふきん、おしぼりの除菌・漂白・除臭	食器(湯のみ、カップ)、調理器具(まな板、ボール、ザル)の除菌・漂白・除臭	食品加工機器の除菌	シンク、洗面台の排水口の除菌・除臭
使用量の目安	8Lのお湯(40~50℃)に2錠	5Lの水に2~3錠	5Lの水に3~5錠	5Lの水に2錠	排水口に1錠。 錠剤が入らない場合、5Lの水に1錠
使い方	除菌液2分ぐらいに浸すか、又は浸すように拭き、使用後は水で充分すすぐ。 *使用前に各機器の洗浄マニュアルを確認する。	30分ぐらい(汚れのひどい時は少し長めに)浸した後、水で充分すすぐ。 ★除菌の場合、2分ぐらい浸した後、水で充分すすぐ。		除菌液2分ぐらいに浸すか、又は浸すように拭き、使用後は水で充分すすぐ。 *使用前に各機器の洗浄マニュアルを確認する。	排水口に直接入れるか、又は希釈液に流し込み、30分ぐらい放置した後、水で充分流してすすぐ。

### 使えないもの

- 色物・柄物の繊維製品 ●金属製の容器、用具(使用対応マシン・機器類は除く) ●メラミン食器 ●漆器 ●獣毛のハケ
- 水洗いできない製品や場所 ●食品

### 使用上の注意

- 用途外に使わない。●炊事用手袋を着用する。●他の洗浄剤と併用しない。●酸性タイプの製品や生ゴミ・食酢・アルコールと混ぜられないようにする。有毒ガスが発生して危険 ●衣類や敷物や家具に液がつくと脱色するので注意する

## ◆ 梱内容

品名	目付梱内容	サイズ(mm)・重量 (高さ×幅×奥行)	JANコード	ITFコード
除菌タブレット ハイター	250錠 4箱	2錠(2連) 6.7×95×48 7.4g 中箱 71×245×245 1.1kg 梱 170×517×276 4.4kg	 4 901301 504739	1-49- 01301- 50473-6

問い合わせ・ご注文は

花王プロフェッショナル・サービス株式会社



東京 〒131-8501 東京都墨田区文花2-1-3  
大阪 〒550-0012 大阪市西区立売堀1-4-1

☎03(5630)7141  
☎06(6533)7704